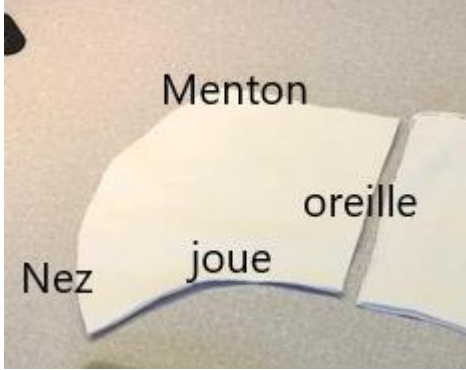








Notice Confection Masques

Couturières, couturiers,

Un très grand merci pour votre participation à la production de masques ! Nous avons préparé pour vous, dans le plus grand respect des règles de sécurité et d'hygiène, un lot avec le nécessaire pour fabriquer 60 masques.

1	<p>Pour un masque, vous avez besoin de :</p> <ul style="list-style-type: none"> • 4 coupons de coton (blanc) découpés qui forment l'extérieur du masque, par masque • 2 coupons de polaire découpés qui forment le filtre, 2 par masque • 2 bobines de fil • 3 sacs plastiques pour y mettre les masques finalisés • des élastiques 2 x 30 cm par masque • une notice illustrée 	
2	<p>Assembler les coupons en piquant la courbe nez / menton. Dégarnir/cranter.</p> <p>Vous obtenez 2 pièces identiques en coton et une pièce en polaire.</p>	
3	<p>Surpiquer les pièces en coton (ne pas surpiquer la doublure qui servira de filtre).</p>	
4	<p>"ouvrir" les pièces ainsi constituées</p> <p>Superposer les 3 pièces :</p> <ul style="list-style-type: none"> • Les deux pièces de coton endroit contre endroit • Et la pièce en polaire (peu importe le sens) 	

5	<p>Piquer ensemble les 3 coupons : en haut (c'est-à-dire ligne nez / joue) et en bas (menton)</p> <p>Dégarnir/cranter.</p> <p>Coudre uniquement en haut et en bas (en rouge). Ne pas coudre les petits côtés (oreille)</p>	
6	<p>Retourner l'ensemble (par le côté) et surpiquer</p> <p>☺ <i>Ceci n'est pas un slip !!</i></p>	
7	<p>Il vous reste à préparer le passant pour l'élastique, le tissu est épais nous avons prévu 3,5 cm pour que ce soit plus facile !</p> <p>Plier 2 fois puis,</p> <p>piquer au bord pour laisser la place pour l'élastique.</p> <p>Introduire de chaque côté un élastique de 30 cm, avec une épingle à nourrice .</p>	

BRAVO ! Vous avez fini !

Les élastiques permettent la fermeture du masque de deux façons possibles



Les masques doivent, svp, être déposés dans les sacs plastiques fournis et nous viendrons les chercher (sans contact), appelez nous !

Vous pouvez posez vos questions à :

Sabrina, responsable de la blanchisserie : 03 27 60 86 53